



Desatero správce WordPressu


Máte na starosti web na WordPressu, jste to vy, kdo se o něj má starat, ale vlastně si nejste jistí, co přesně dělat, jak často, na co si dát pozor, co nezanedbat? Jak o WordPress pečovat, aby neobrostl mechem a plnil to, co se od něj očekává?

Tady najdete stručná doporučení. Pokud chcete vědět víc, obraťte se na nás nebo naše blogy.

Deset činností úspěšného správce

U každého tipu je doporučeno, jak často byste danou činnost měli provádět.

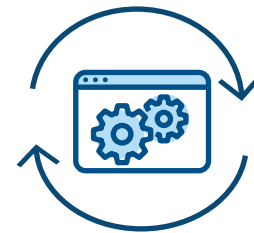
Jednorázově.



1. MĚJTE PRACOVNÍ KOPII WEBU

Oddělená kopie webu (třeba na subdoméně) slouží k tomu, abyste si na ní mohli vyzkoušet věci, které na ostré verzi otestovat nejde, protože by měly negativní dopad na chod webu.

Aspoň 2x měsíčně



2. PRAVIDELNĚ AKTUALIZUJTE

pluginy, témata i jádro WordPressu. Aktualizace přináší nové a lepší funkce, reagují na aktuální vývoj, vylepšují zabezpečení, odstraňují chyby a problémy. Před aktualizací je vhodné vždy provést zálohu webu.


Jednorázově.



3. UJISTĚTE SE, ŽE MÁTE ZÁLOHY

Pokud se na webu často mění obsah, je dobré databáze zálohovat každou noc. Témata a pluginy zálohovat ideálně před každou aktualizací. Ujistěte se, že to hosting dělá, pokud ne, zálohujte sami.

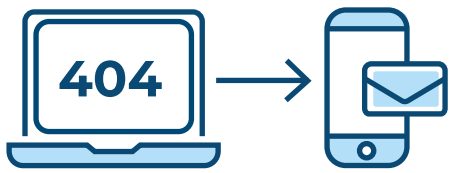
Jednou měsíčně



4. SLEDUJTE DESIGN STRÁNEK

Vytvořte si snímky (obrázky) klíčových stránek webu a jednou za čas zkontrolujte, zda se vzhled webu nerozpadl a že správně funguje případná cache.

Jednorázově.



5. MONITORUJTE DOSTUPNOST WEBU

V případě výpadku webu mít nastaveno upozornění SMS či e-mailem a výpadek začít ihned řešit.

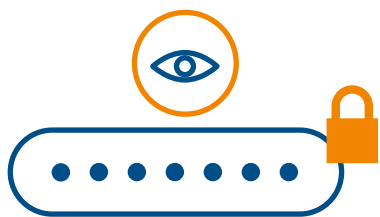
Mín. jednou měsíčně



6. MONITORUJTE RYCHLOST NAČTENÍ KLÍČOVÝCH STRÁNEK

Testujte rychlost načítání titulky, produktové stránky apod. Zajímá vás čas odpovědi serveru, velikost kódu a obrázků, počet stahovaných souborů.. Zjistěte, co se dá vypnout, spojit, optimalizovat, komprimovat.

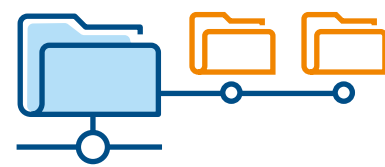
Mín. jednou měsíčně



7. KONTROLUJTE ZABEZPEČENÍ

Používejte správně nastavený bezpečnostní plugin a dodržujte všechna základní doporučení ohledně zabezpečení webu - silná hesla, minimum administrátorů, každý uživatel svůj účet. Nastavení pluginů kontrolujte, sledujte logy. Provádějte antivirové skeny.

Mín. jednou měsíčně



8. BUĎTE ASPOŇ V NEZBYTNÉ MÍŘE INFORMOVANÍ

Musíte vědět, kde má web hosting, kde doménu, jaká je aktuální verze WordPressu, jestli máte v pořádku licence pluginů. Na serveru má být uklizeno, žádné zálohy, exporty z databáze, staré instalace, nadbytečné konfigurační soubory, nepoužívané logy.


Průběžně



9. INOVUJTE, NESTŮJTE NA MÍSTĚ


Neblokujte Gutenberg, nemá to cenu. Nepoužívejte pořád stejný plugin, testujte konkurenci. Navrhujte nové postupy, hledejte neotřelá řešení. Pracujte efektivně a nastavte tak i své weby. Svět se pořád mění.

Průběžně



10. MĚJTE PLÁN A NEPŘIDÁVEJTE BLBOSTI

Na ostrém, produkčním webu nezkoušejte věci jen tak ze zvědavosti. To dělejte na pracovní kopii. Nekupujte pluginy a šablony v akci (Black Friday) jenom kvůli ceně. Mějte promyšlené, co na webu máte a jakou to má funkci. Množství pluginů má být co nejmenší.



NECHTE SI VČAS PORADIT

Než provedete nějaké zásadní úpravy, které jsou pro vás nové, nechte si odborně poradit nebo si přečtete vhodný článek. Za opravy chyb se platí. Pokud se o web nestaráte, zákazník nekvalitu přičítá WordPressu samotnému. Pečujte o svůj WordPress a dobré jméno této značky.

Rádi vás jako správce WordPressu uvítáme v naší odborné komunitě, v níž si radíme a pomáháme. Hlavní je ale obsah, který pro vás máme připravený.

- Čtete náš firemní blog
- Předplatte si blogletter na [Gazetisto](#)
- Sledujte nás na [Twitteru](#)

Pokud to myslíte vážně, zapojte se do našeho mastermindu. Setkáváme se pravidelně na videohovorech a probíráme aktuální témata kolem WordPressu.

Když si nebudete vědět rady, napište nám na pomoc@wp-admin.cz a/nebo se přidejte do naší skupiny na [FB WordPress](#) a podnikání..